



Consejero del Club de Conquistadores

GUÍA DEL PARTICIPANTE

NOMBRE _____

CLUB _____

Consejero del Club de Conquistadores - Guía del participante

v1.0

Producido por la División Norteamericana, Oficina de Ministerios del Club de Conquistadores

Diseñadores: Glen Milam y Liv Jacobson
Gerente del proyecto: Christal Gregerson
Redacción: Elizabeth Jeanniton
Traducción: Jaceil Pagán

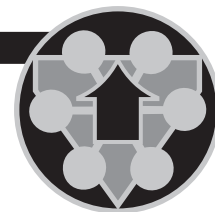
Disponible en:
AdventSource
5120 Prescott Avenue
Lincoln, NE 68506
402.486.8800
AdventSource.org

Copyright © 2021 Corporación de la División Norteamericana de los Adventistas del Séptimo Día.

La autorización para hacer fotocopias o para reproducir por cualquier otro medio mecánico o electrónico en su todo o en parte; ya sea el diseño de página, ilustración o actividad diseñada en el libro se otorga a una asociación, iglesia o club. Ninguno de los materiales en este libro puede reproducirse para uso comercial, promoción, publicidad o venta de un producto o servicio. Todos los derechos reservados.

ISBN# 978-1-62909-835-7

Impreso en los EE. UU.



Certificación para el Consejero

DEL CLUB DE CONQUISTADORES

Introducción y registro de firmas

La certificación de Consejero del Club de Conquistadores está diseñada para desarrollar las habilidades necesarias para ser un consejero eficaz en un club de Conquistadores. Los participantes aprenderán habilidades de liderazgo, el proceso de formar un equipo y mucho más.

Los participantes asistirán a un seminario de capacitación dirigido por el personal del ministerio del Club de Conquistadores de la asociación. Normalmente, esto se llevará a cabo durante un fin de semana pero, a discreción del personal de la asociación, se puede dividir en segmentos más pequeños, si es necesario, para satisfacer las necesidades de la asociación. Esta capacitación incluye discursos y discusiones de los seminarios. Cada participante debe tener el *Manual del Club de Conquistadores*.

Después de completar los talleres, el participante debe completar el trabajo de campo requerido y una revisión de carpeta antes de recibir la certificación.

Prerrequisitos

1. Tener al menos 18 años de edad.
2. Comprometerse con el Código de Conducta para Voluntarios del Ministerio Infantil/de Jóvenes (pág. 13).
3. Haber pasado la verificación de antecedentes de protección infantil de su asociación.
4. Ser un miembro bautizado de la Iglesia Adventista del Séptimo Día.

Workshops

- | | |
|--|--|
| • Introducción a la obra misionera del Club—PFAD 004 | Firma del instructor _____ Fecha _____ |
| • La cadena de mando del Club de Conquistadores: El equipo de apoyo del consejero—PFAD 100 | Firma del instructor _____ Fecha _____ |
| • Las responsabilidades del consejero—PFAD 101 | Firma del instructor _____ Fecha _____ |
| • Crecimiento y desarrollo—PYSO 104 | Firma del instructor _____ Fecha _____ |
| • El discipulado y la disciplina—PYSO 121 | Firma del instructor _____ Fecha _____ |
| • La relación del consejero con el Conquistador—PYSO 124 | Firma del instructor _____ Fecha _____ |
| • La seguridad y el consejero—RCSF 120 | Firma del instructor _____ Fecha _____ |
| • Aplicaciones espirituales en la naturaleza—NAOS 120 | Firma del instructor _____ Fecha _____ |

Talleres

Introducción a la obra misionera del Club —PFAD 004

Este taller se enfoca en cómo ayudar a los Conquistadores a desarrollar una relación de por vida con Dios, conectarse con otros y participar en actividades de obra misionera. Se repasarán las secciones de Desarrollo personal, Descubrimiento espiritual y Sirviendo a otros del plan de estudios de Logros para la Investidura para obtener una comprensión general de cómo el programa de Conquistadores incorpora intencionalmente la obra misionera del Club de Conquistadores. También, se repasarán algunas de especialidades JA clasificadas como Crecimiento espiritual, actividades misioneras y herencia, así como técnicas para integrar oportunidades de obra misionera en todas las actividades de los Conquistadores.

La cadena de mando del Club de Conquistadores: El equipo de apoyo del consejero—PFAD 100

En este taller se analiza la cadena de mando adecuada de los líderes servidores que apoyan el ministerio del consejero del club. Se repasarán las funciones del director del club, el director asociado, el personal de apoyo, los ELA, miembros de la junta o de la iglesia, el pastor, los padres, los coordinadores y la asociación local en relación con las responsabilidades del consejero.

Las responsabilidades del consejero —PFAD 101

Este taller se enfoca en los deberes y responsabilidades del consejero y repasa las pautas que garantizan un ambiente seguro que fomenta el aprendizaje y el crecimiento espiritual. Describe lo que se debe y no se debe hacer en la consejería y se cubren las tareas para reuniones, campamentos, actividades de obra misionera y todas las fases del año del Conquistador.

Crecimiento y desarrollo—PYSO 104

Este taller describe el desarrollo y las necesidades mentales, espirituales, físicas y sociales del Conquistador típico y cómo relacionarse con ellos de manera efectiva. Incluye consejos prácticos acerca de cómo guiarlos, nutrirlos y disciplinarlos. El objetivo es permitir que los líderes ayuden a los Conquistadores a madurar en la estatura completa de Jesucristo.

El discipulado y la disciplina—PYSO 121

Este taller considerará los significados bíblicos de disciplina y discípulo. Cristo nos dio el ejemplo perfecto de discipulado. Examinará los métodos de evangelización de Cristo como lo dicen las Escrituras y las lecciones prácticas que podemos extraer de sus métodos y aplicar a nuestro ministerio. Luego continúa con el concepto de que para disciplinar se necesita el corazón de Jesús. Se cierra con la aplicación de dos principios: hay pocos problemas de disciplina cuando el consejero está con su unidad, y la disciplina preventiva es la única disciplina verdadera.

La relación del consejero con el Conquistador—PYSO 124

Este taller analiza el desarrollo de una relación de tutoría con sus Conquistadores y lo que eso significará en términos de enseñarles a relacionarse con los demás y acercarlos a Jesucristo.

La seguridad y el consejero—RCSF 120

Este taller se centra en las obligaciones morales y prácticas del consejero de proteger el bienestar de los miembros de la unidad. Incluye un repaso de los problemas de seguridad física, las políticas de supervisión y el fundamento, las preocupaciones de salud, los problemas de transporte, la prevención del abuso y la intervención, y la notificación y respuesta de accidentes, todo principalmente desde el punto de vista de la unidad en lugar del punto de vista del club.

Aplicaciones espirituales en la naturaleza —NAOS 120

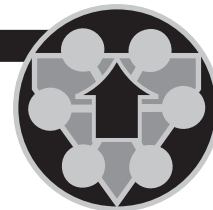
Este taller ayudará a los líderes del club a animar a los Conquistadores a desarrollar el amor por la naturaleza y por su Creador. Utilizará las lecciones descubiertas en la naturaleza para ayudar a los Conquistadores en el desarrollo del carácter y su caminar con Jesús..

Reconocimiento de finalización

A todos les gusta que se reconozcan sus esfuerzos. Los líderes de jóvenes que dedican incontables horas de oración, planificación y capacitación, no son la excepción.

Tras una revisión exitosa de la carpeta, el participante recibirá un pin esmaltado y un certificado de finalización.





Introducción a la obra misionera del Club—PFAD 004

Descripción

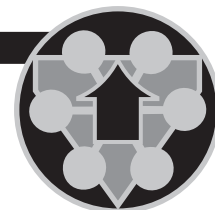
Este taller se enfoca en cómo ayudar a los Conquistadores a desarrollar una relación de por vida con Dios, conectarse con otros y participar en actividades de obra misionera. Se repasarán las secciones de Desarrollo personal, Descubrimiento espiritual y Sirviendo a otros del plan de estudios de Logros para la Investidura para obtener una comprensión general de cómo el programa de Conquistadores incorpora intencionalmente la obra misionera del Club de Conquistadores. También, se repasarán algunas de especialidades JA clasificadas como Crecimiento espiritual, actividades misioneras y herencia, así como técnicas para integrar oportunidades de obra misionera en todas las actividades de los Conquistadores.

Notas del taller

Materiales de consulta

- *Director del Club de Conquistadores: Guía de inicio rápido*
- *Manual de Conquistadores*
- Requisitos de Logros para la Investidura para Compañero, Explorador, Orientador
- Requisitos de la especialidad de Servicio a la comunidad

Ideas para mi club



La cadena de mando del Club de Conquistadores: El equipo de apoyo del consejero—PFAD 100

Descripción

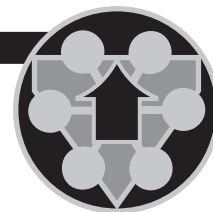
Este taller analiza la cadena de mando correcta de los líderes-sirvientes que apoyan el ministerio del consejero del club. Se repasarán los papeles del director del club, director asociado, personal de apoyo, ELAs, miembros de la junta de la iglesia, pastor, padres, coordinadores y la asociación local en relación con las responsabilidades del consejero.

Notas del taller

Materiales de consulta

- *Manual de Conquistadores*
- Libros/videos sobre el liderazgo de servicio y tutoría

Ideas para mi club



Las responsabilidades del consejero—PFAD 101

Descripción

Este taller se centra en los deberes y responsabilidades del consejero y repasa las pautas que garantizan un ambiente seguro que fomenta el aprendizaje y el crecimiento espiritual. Describe lo que se debe y no se debe hacer en la consejería y cubre las tareas para las reuniones, campamentos, actividades de obra misionera y todas las fases del año del Conquistador.

Notas del taller

Materiales de consulta

- *Manual de Conquistadores*
- Libros y videos sobre cómo motivar y liderar los jóvenes de la escuela secundaria y los adolescentes

Ideas para mi club



Crecimiento y desarrollo —PYSO 104

Descripción

Este taller describe el desarrollo y las necesidades mentales, espirituales, físicas y sociales del Conquistador típico y cómo relacionarse con ellos de manera efectiva. Incluye consejos prácticos acerca de cómo guiarlos, nutrirlos y disciplinarlos. El objetivo es permitir que los líderes ayuden a los Conquistadores a madurar en la estatura completa de Jesucristo.

Notas del taller

Materiales de consulta

- *Manual de Conquistadores*
- *Pathfinder Games and Events* (solo disponible en inglés)
- *Teaching the Faith* (solo disponible en inglés) por Donna Habenicht y Larry Burton
- Gráficas de las páginas 17-19

Ideas para mi club



El discipulado y la disciplina —PYSO 121

Descripción

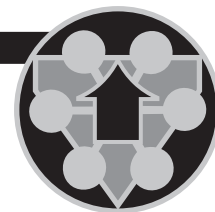
Este taller considerará los significados bíblicos de disciplina y discípulo. Cristo nos dio el ejemplo perfecto de discipulado. Examinará los métodos de evangelización de Cristo como lo dicen las Escrituras y las lecciones prácticas que podemos extraer de sus métodos y aplicar a nuestro ministerio. Luego continúa con el concepto de que para disciplinar se necesita el corazón de Jesús. Se cierra con la aplicación de dos principios: hay pocos problemas de disciplina cuando el consejero está con su unidad, y la disciplina preventiva es la única disciplina verdadera.

Notas del taller

Materiales de consulta

- Libros y videos sobre el discipulado, particularmente el discipulado de jóvenes

Ideas para mi club



La relación del consejero con el Conquistador—PYSO 124

Descripción

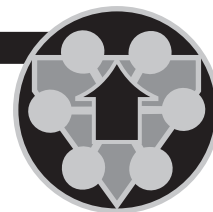
Este taller analiza el desarrollo de una relación de tutoría con sus Conquistadores y lo que eso significará en términos de enseñarles a relacionarse con los demás y acercarlos a Jesucristo.

Notas del taller

Materiales de consulta

- Libros y videos sobre la tutoría para adolescentes y escuelas intermedias

Ideas para mi club



La seguridad y el consejero —RCSF 120

Descripción

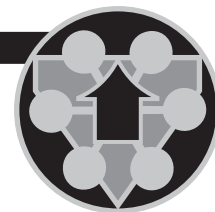
Este taller se centra en las obligaciones morales y prácticas del consejero de proteger el bienestar de los miembros de la unidad. Incluye un repaso de los problemas de seguridad física, las políticas de supervisión y el fundamento, las preocupaciones de salud, los problemas de transporte, la prevención del abuso y la intervención, y la notificación y respuesta de accidentes, todo principalmente desde el punto de vista de la unidad en lugar del punto de vista del club.

Notas del taller

Materiales de consulta

- *Manual de Conquistadores*
- Sitio web de *Adventist Risk Management* (AdventistRisk.org/es-us)
- Sitio web de *Adventist Screening Verification* (nadadventist.org/asv)

Ideas para mi club



Aplicaciones espirituales en la naturaleza—NAOS 120

Descripción

Este taller ayudará a los líderes del club a animar a los Conquistadores a desarrollar el amor por la naturaleza y por su Creador. Utilizará las lecciones descubiertas en la naturaleza para ayudar a los Conquistadores en el desarrollo del carácter y su caminar con Jesús.

Notas del taller

Ideas para mi club

RECURSOS PARA EL PLAN DE PROTECCIÓN INFANTIL

Iglesia Adventista del Séptimo Día de Norteamérica



NAD – CÓDIGO DE CONDUCTA PARA LOS VOLUNTARIOS DEL MINISTERIO INFANTIL Y JUVENIL

Reconocimiento

Puesto que quiero el mejor de los entornos posibles para el desarrollo de nuestros niños y jóvenes, es importante que quienes trabajan con los niños cuenten con pautas de conducta para su propia protección y para quienes están a su cargo. Como voluntario del ministerio, espero que los padres y demás se sientan cómodos conmigo y me tengan confianza.

Mi compromiso con el ministerio voluntario Como voluntario del ministerio infantil/juvenil:

1. Como adulto, supervisaré apropiadamente y en todo momento a los niños por los que soy responsable
2. Me ayudará en la supervisión de los niños por lo menos otro adulto, de 18 años o mayor. Si se da una situación en la que soy el único adulto presente, bajo ninguna circunstancia dejaré que se quede un niño solo conmigo (“regla de las dos personas”). Esto protege tanto al niño como al adulto de posibles acusaciones.
3. Siempre pediré permiso al menor para que me permita el contacto físico, no importa de qué parte se trate, incluso si se trata de atender alguna lesión u otro problema. Esto se aplica especialmente a las zonas que normalmente están cubiertas con camisetitas y pantalones cortos. Si hay alguna lesión en esta zona, hay que asegurarse de que otro adulto colabore mientras se brinda la atención.
4. Evitaré la agresión física y verbal y el castigo físico pues se consideran inapropiados y nunca deben usarse como forma de disciplina. “Tiempo de suspensión” (time out) o “sentarse en la silla” podrían ser métodos de disciplina útiles para usar con los niños.
5. Alentaré a los niños con contacto físico apropiado al abreviar los abrazos y que sean “hombro con hombro” o “de lado”. Mantendré las manos a la altura de los hombros (no más abajo). En cuanto a los niños pequeños que quieren sentarse en el regazo, los animaré a sentarse junto a mí.
6. Seré aún más cuidadoso cuando lleve a niños pequeños al sanitario. Solicitaré que otro adulto me acompañe o dejaré la puerta abierta.

7. Seré cuidadoso al realizar actividades en salas que no tengan forma de ser observadas desde fuera o dejaré la puerta abierta durante la actividad de modo que sea fácil que otros la observen.
8. Estaré dispuesto a participar en el proceso de evaluación de los voluntarios y llenaré el formulario de Información del Ministerio Voluntario como lo exige la iglesia.
9. Prestaré atención a indicaciones y síntomas de abuso infantil y me mantendré al tanto de los requisitos legales para denunciar casos de posible abuso. Además de las denuncias legales que se requieran, estoy de acuerdo en que, si me entero de conductas hacia los niños que superviso, por parte cualquier persona, que sean inapropiadas o constituyan abuso, las reportaré al pastor de la iglesia, a los ancianos o directamente al tesorero de la Asociación o al director de Risk Management.
10. Cooperaré con los dirigentes de la iglesia en la realización de los ministerios infantil y juvenil, siendo un voluntario afectuoso, amable, firme y siempre profesional. Trabajar con los niños y jóvenes no solo es un privilegio sino también una responsabilidad muy seria que debe asumirse con el mayor de los cuidados.
11. Participaré en los programas de orientación y capacitación que lleve a cabo la iglesia.
12. Mantendré en alto las normas de la Iglesia Adventista del Séptimo Día.

* En caso de que sea imposible cumplir con todo lo anterior, cumpliré lo más posible el Código de Conducta y actuaré de buena fe en beneficio de las personas involucradas.

Gracias por su servicio como voluntario en el ministerio infantil/juvenil

La certificación del Consejero del Club de Conquistadores es algo que todo líder del Club de Conquistadores y ELA debe completar. Estos ocho talleres presentan los conceptos básicos para dirigir su ministerio de Club de Conquistadores.

Los talleres son:

- Introducción a la obra misionera del Club—PFAD 004
- La cadena de mando del Club de Conquistadores: El equipo de apoyo del consejero—PFAD 100
- Las responsabilidades del consejero—PFAD 101
- Crecimiento y desarrollo—PYSO 104
- El discipulado y la disciplina—PYSO 121
- La relación del consejero con el Conquistador—PYSO 124
- La seguridad y el consejero—RCSF 120
- Aplicaciones espirituales en la naturaleza—NAOS 120

La certificación de Consejero del Club de Conquistadores es parte de la Capacitación de Ministerio de Jóvenes Adventistas (AYMT, por sus siglas en inglés) que incluye certificaciones para el Ministerio del Club de Aventureros, el Ministerio del Club de Conquistadores, Guías Mayores y el Ministerio de Jóvenes.



Advent *Source*

